

Anleitung: Selbstregistrierung für Alamos

Anleitung: Selbstregistrierung für Alamos

Willkommen! Diese Kurzanleitung zeigt dir Schritt für Schritt, wie du dich selbst für das Alamos-System der Feuerwehr Westerkappeln registrieren kannst.

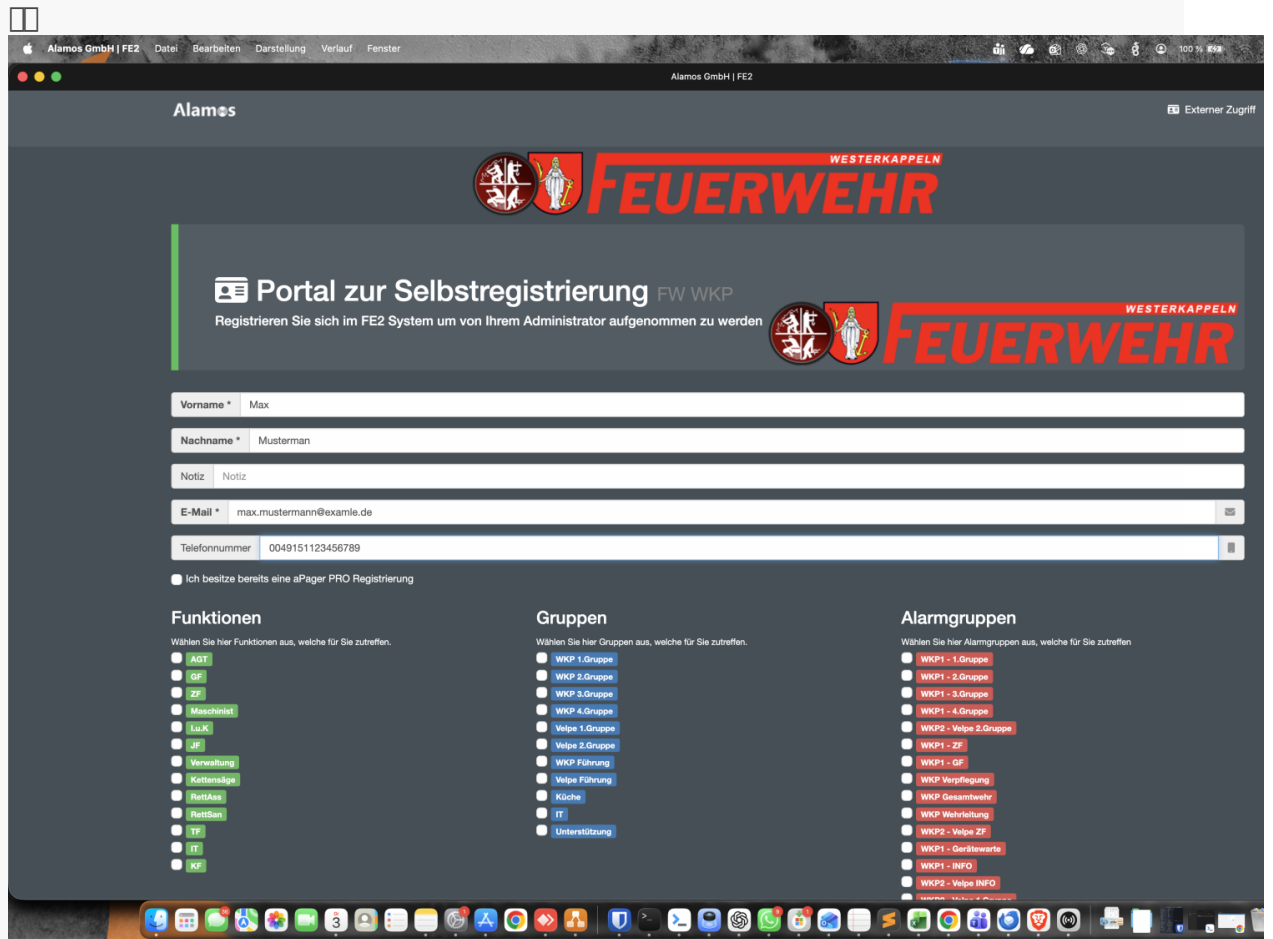
1. Registrierungsseite aufrufen

Um den Prozess zu starten, öffne bitte das Registrierungsformular. Klicke dazu einfach auf den folgenden Link:

[☐ Hier klicken, um zur Alamos-Registrierung zu gelangen](#)

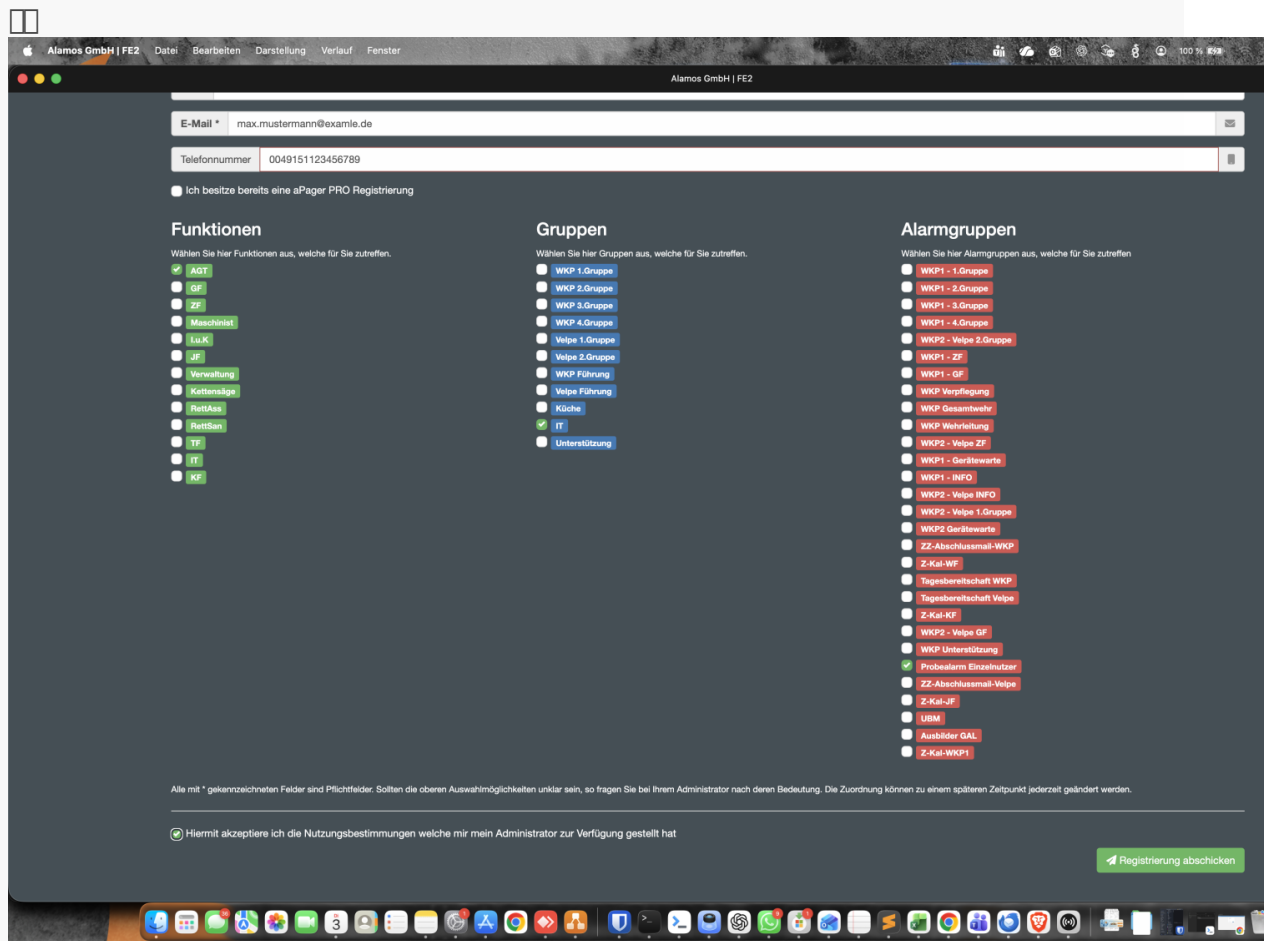
2. Persönliche Daten eingeben

Sobald sich die Seite geöffnet hat, siehst du das Eingabeformular. Bitte fülle alle Pflichtfelder gewissenhaft aus. Achte besonders darauf, dass deine E-Mail-Adresse und deine Handynummer korrekt geschrieben sind, da diese für die korrekte Alarmierung und Kommunikation zwingend erforderlich sind.



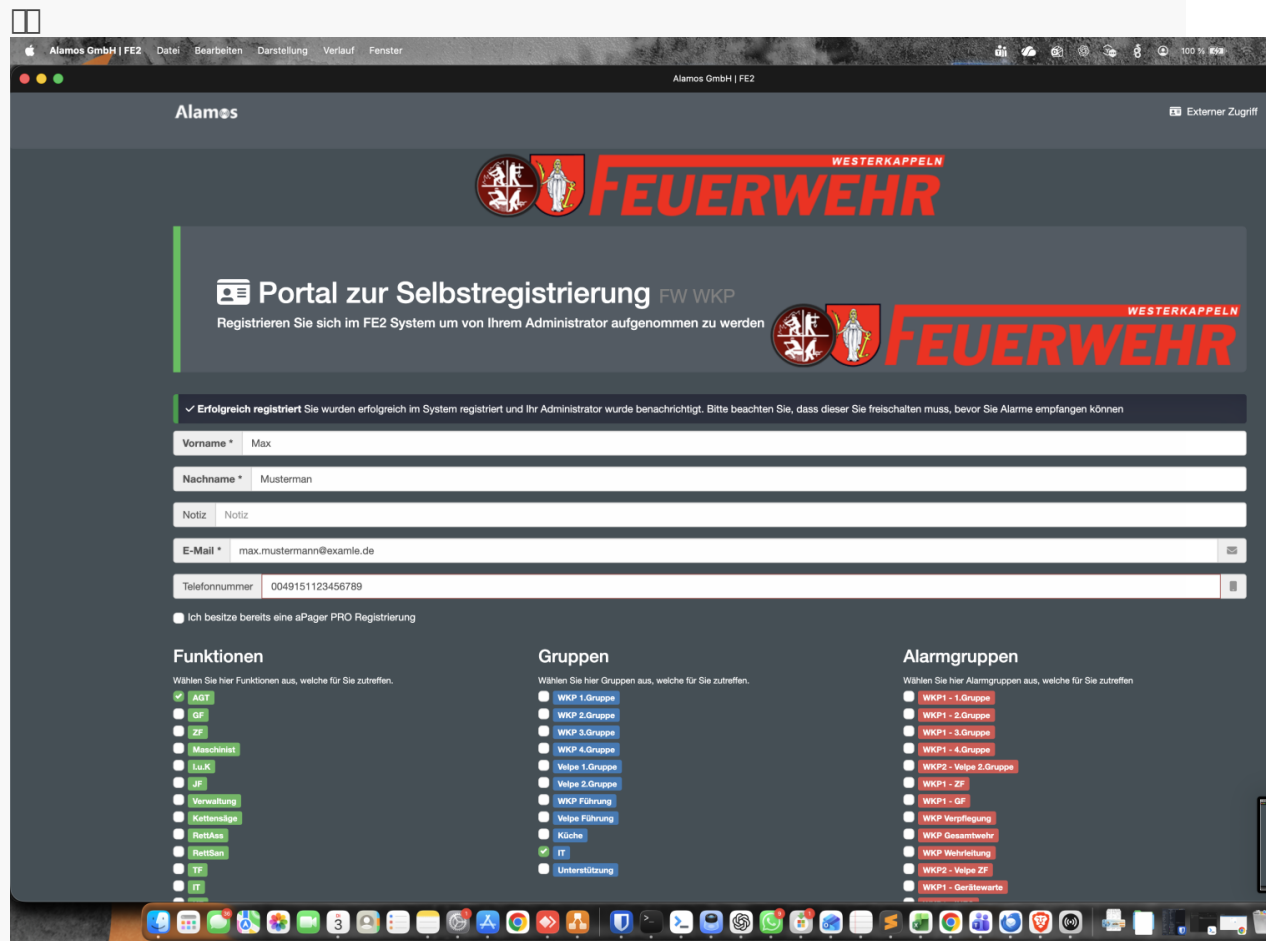
3. Registrierung absenden

Wenn du alle Daten überprüft hast, scrolle nach ganz unten und bestätige deine Eingaben. Klicke dazu auf den Button **"Registrierung abschicken"** (oder "Absenden").



4. Bestätigung und nächste Schritte

Nach dem Absenden siehst du eine Bestätigungsseite.



Hinweis: In der Regel muss dein Account nach der Registrierung noch von einem Administrator der Feuerwehr Westerkappeln freigeschaltet und den entsprechenden Alarmgruppen zugewiesen werden.

5. Freischaltung und Provisionierung (aPager PRO einrichten)

Sobald ein Administrator deine Daten geprüft und im System hinterlegt hat, erhältst du die sogenannte **Provisionierung** (Einladung zur Einrichtung).

1. Lade dir vorab die **aPager PRO App** aus dem App Store (Apple) oder Google Play Store (Android) herunter.
2. Du erhältst eine Nachricht (meist per SMS oder E-Mail) mit einem persönlichen Einrichtungs-Link.
3. Klicke auf diesen Link. Die aPager PRO App öffnet sich automatisch.
4. Akzeptiere die Provisionierung in der App.

Fertig! Deine aPager PRO App ist nun erfolgreich eingerichtet und mit dem System der Feuerwehr Westerkappeln verknüpft.

? Hilfe benötigt?

Solltest du Probleme bei der Registrierung haben oder eine Fehlermeldung erhalten, wende dich bitte an die Systemadministratoren oder die Funkwarte der Feuerwehr Westerkappeln.

Version #2

Erstellt: 2026-03-03 19:07:56 UTC von Andreas Wirt

Zuletzt aktualisiert: 2026-03-04 08:52:03 UTC von Andreas Wirt